

Audiência Pública 3º Quadrimestre 2017

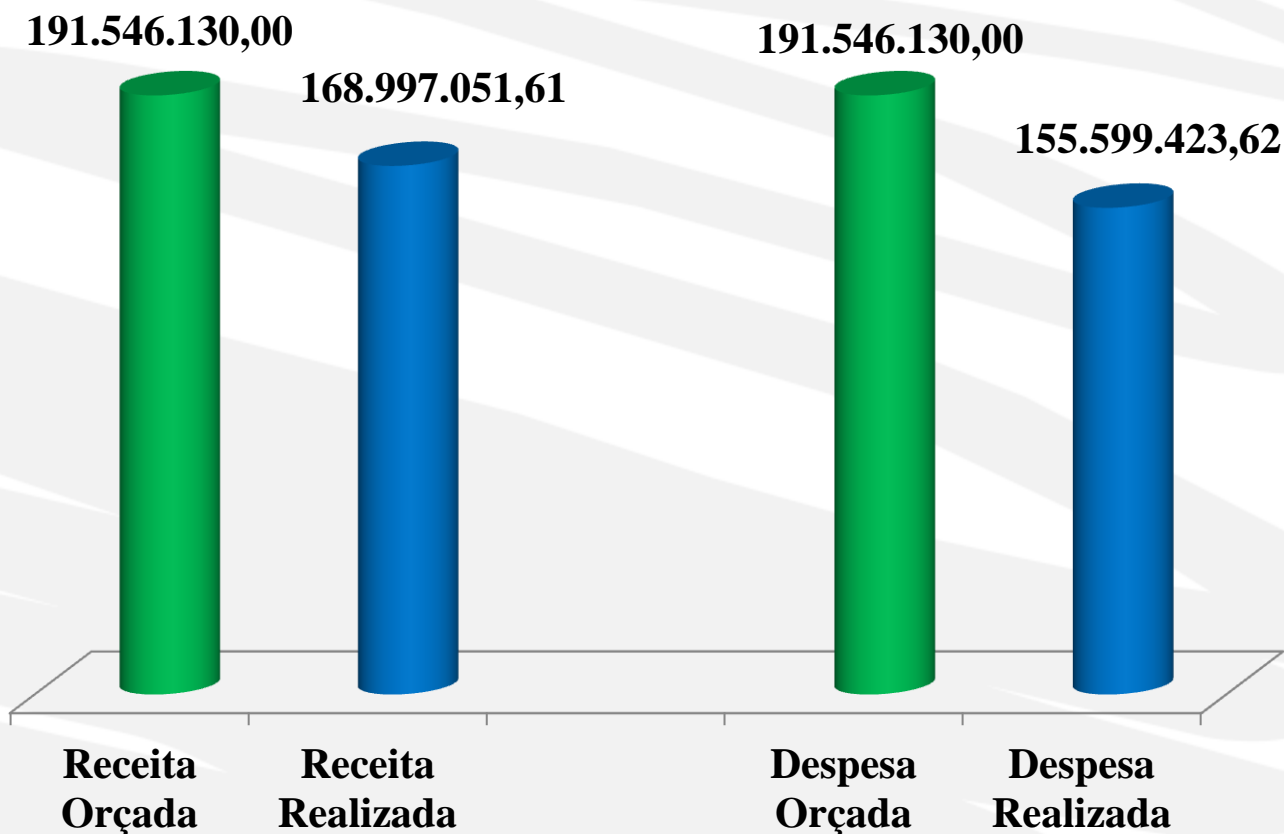


Realizada em: 27/02/2018
Controladoria Geral

Audiência Pública

Em cumprimento à Lei 101 de 2000 - Lei de Responsabilidade Fiscal - o Poder Executivo realiza hoje, dia 27/02/2018, **Audiência Pública**, com o objetivo de demonstrar e avaliar o cumprimento das metas fiscais realizadas pelo Executivo Municipal no 3º quadrimestre de 2017 (meses de Setembro, Outubro, Novembro e Dezembro).

Receita e Despesa



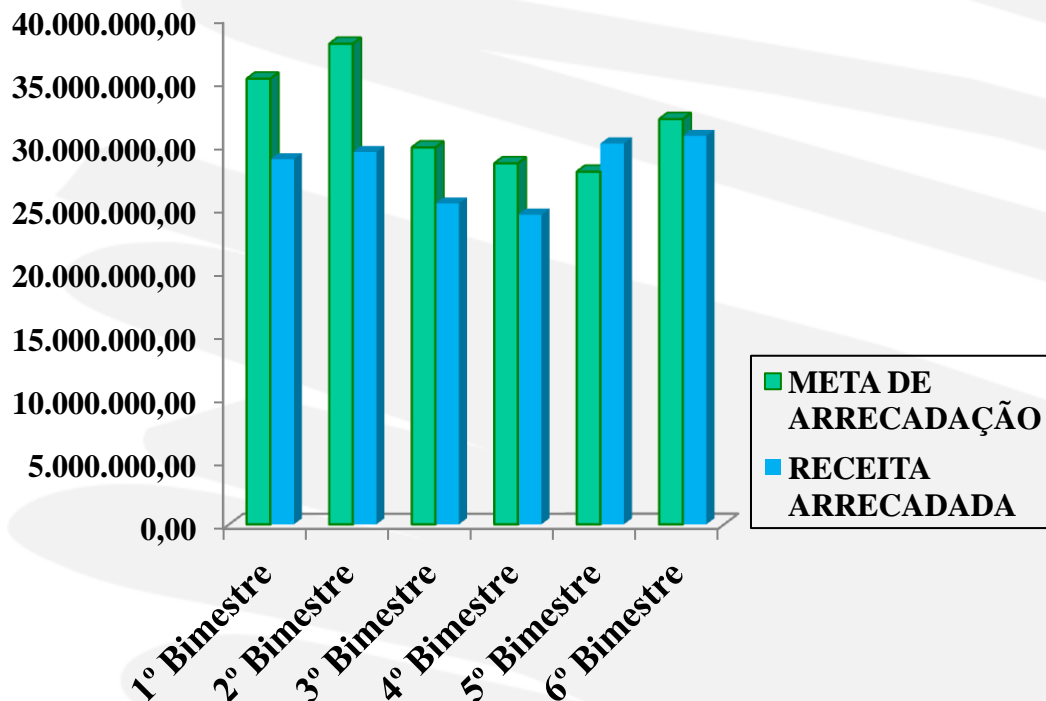
Diferença Receita total orçada x Realizada: R\$ 22.549.078,39

Diferença Despesa total orçada x Realizada: R\$ 35.946.706,38

Comportamento da Receita Pública

- **Comparativo das Metas Bimestrais de Arrecadação**
- **Comparativo da Receita Própria (orçado x realizado)**
- **Comparativo das Transferências Correntes (orçado x realizado)**
- **Comparativo das Transferências de Capital (orçado x realizado)**
- **Comportamento mensal da Receita Corrente Líquida (RCL)**

Metas Bimestrais de Arrecadação

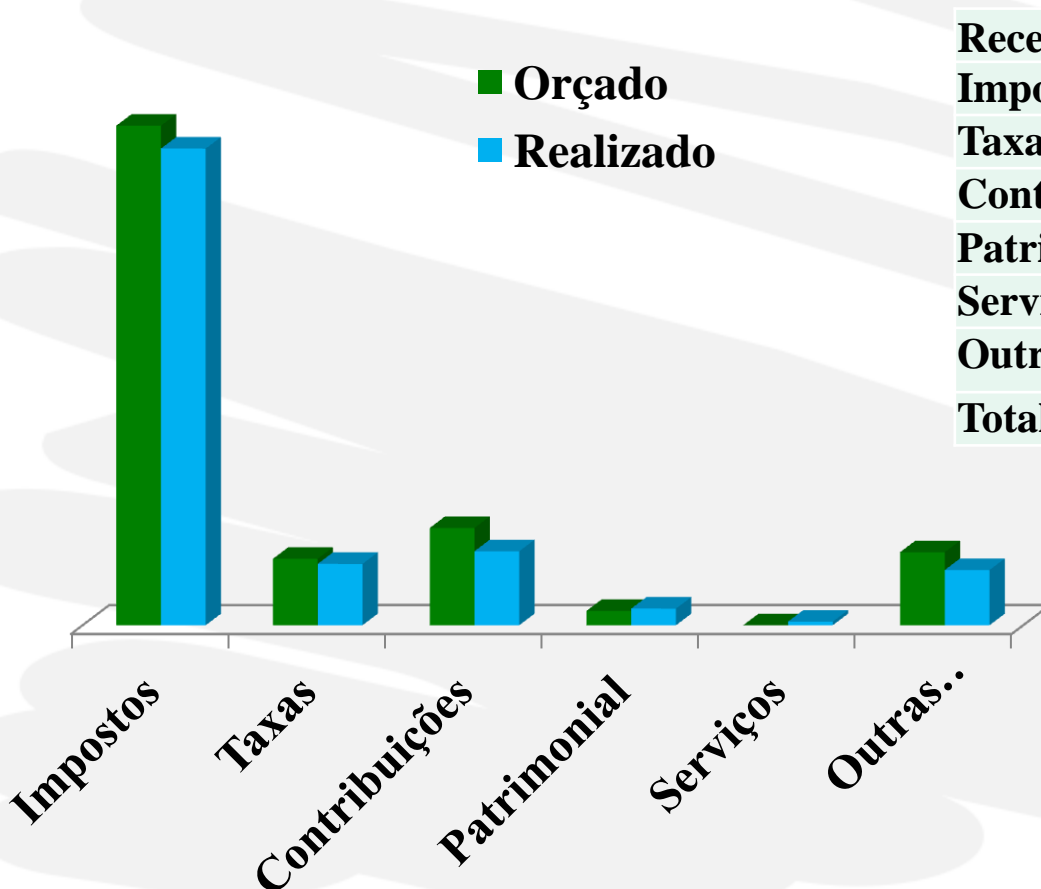


BIMESTRE	META DE ARRECADAÇÃO	RECEITA ARRECADADA
1º Bimestre	35.246.735,98	28.872.580,44
2º Bimestre	38.004.641,44	29.440.613,03
3º Bimestre	29.807.740,98	25.367.878,51
4º Bimestre	28.551.633,65	24.485.951,66
5º Bimestre	27.885.572,97	30.113.982,83
6º Bimestre	32.049.804,98	30.716.045,14
TOTAL	191.546.130,00	168.997.051,61

Diferença a menor da meta de arrecadação x receita realizada:
R\$ 22.549.078,39

Diferença decorrente de Receitas Próprias e de Transferências de capital previstas no orçamento 2017 e não realizadas.

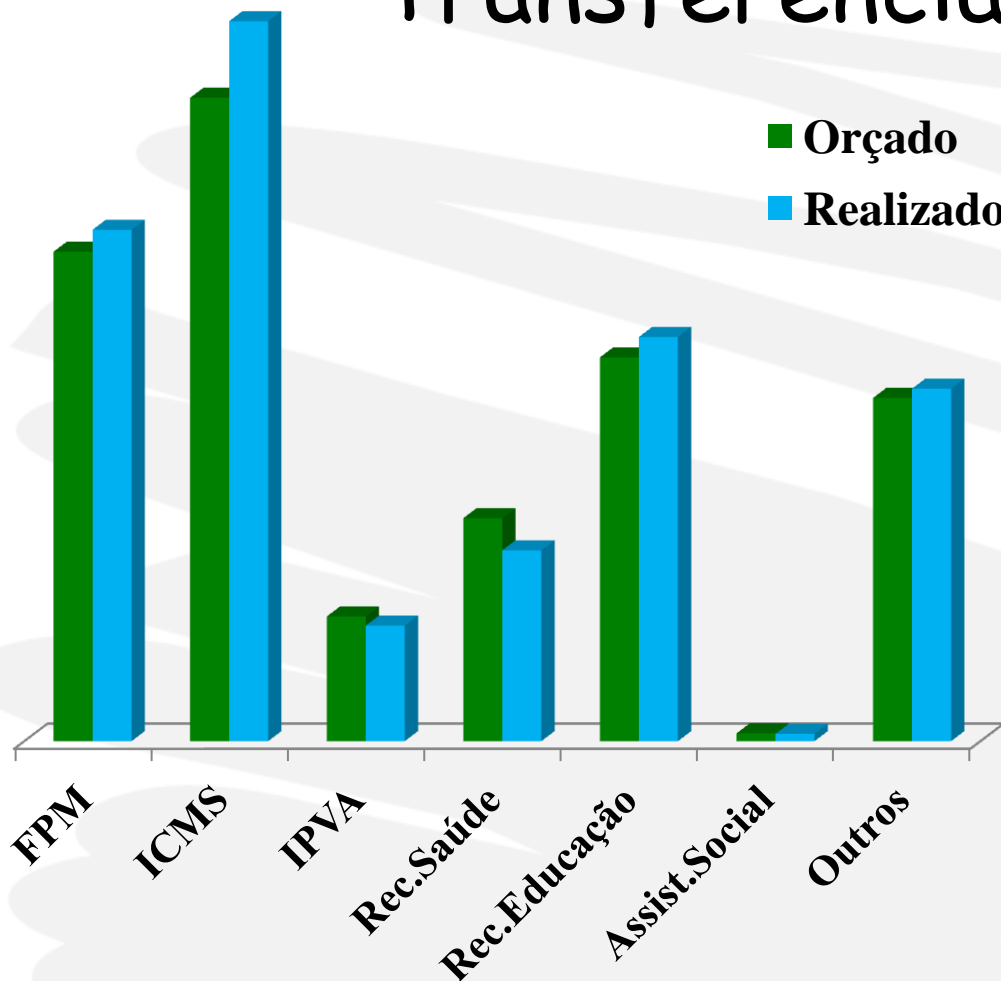
Receita Própria



Receita Própria	Orçado	Realizado
Impostos	33.492.500,00	31.959.740,10
Taxas	4.451.625,00	4.109.643,25
Contribuições	6.520.000,00	4.959.542,31
Patrimonial	961.355,00	1.114.220,53
Serviços	0,00	240.302,66
Outras Receitas	4.892.215,00	3.700.550,88
Total	50.317.695,00	46.083.999,73

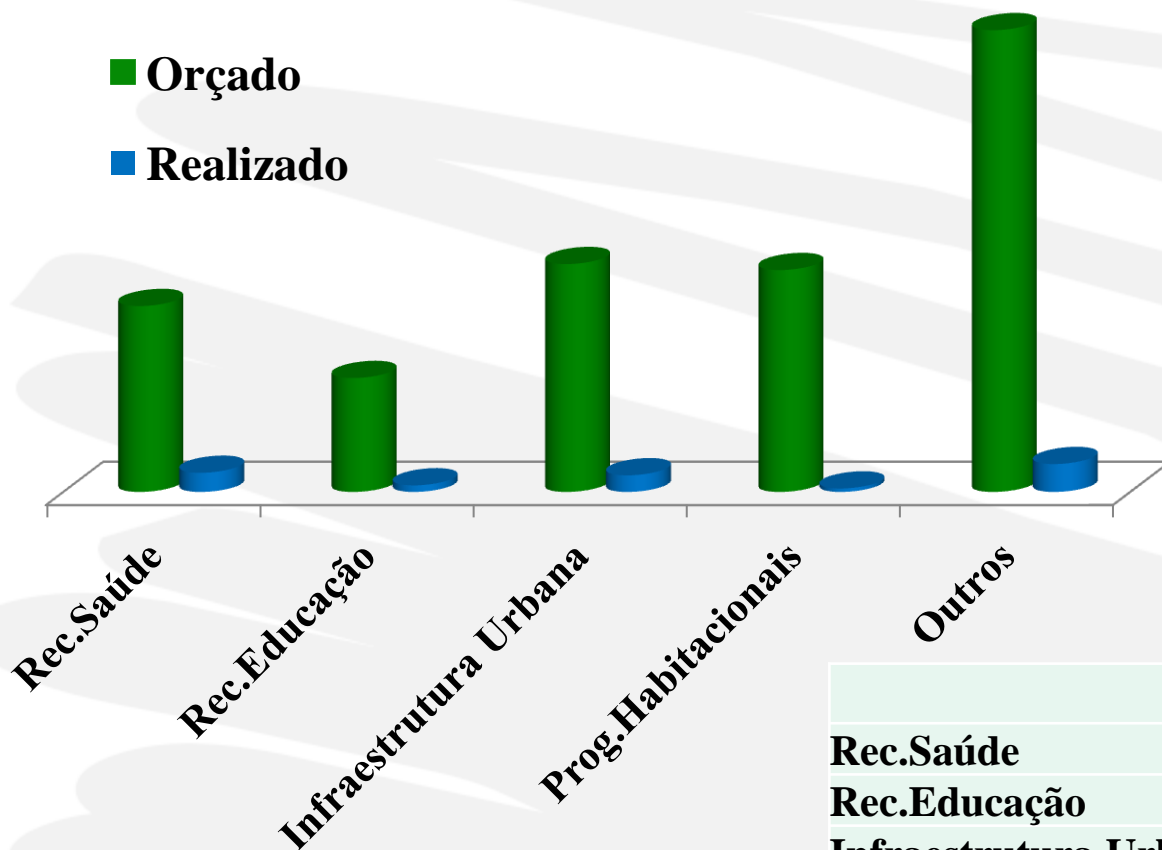
Outras Receitas: Multas e juros dos tributos; Multas e juros de dívida ativa dos tributos; infrações de trânsito; Receita de dívida ativa.

Transferências Correntes



	Orçado	Realizado
FPM	30.160.000,00	31.512.438,49
ICMS	39.646.000,00	44.363.815,12
IPVA	7.680.000,00	7.117.674,39
Rec.Saúde	13.741.029,00	11.759.342,93
Rec.Educação	23.648.154,00	24.907.986,52
Assist.Social	479.000,00	452.535,31
Outros	21.149.641,00	21.723.749,25
TOTAL	136.503.824,00	141.837.542,01

Transferências de Capital



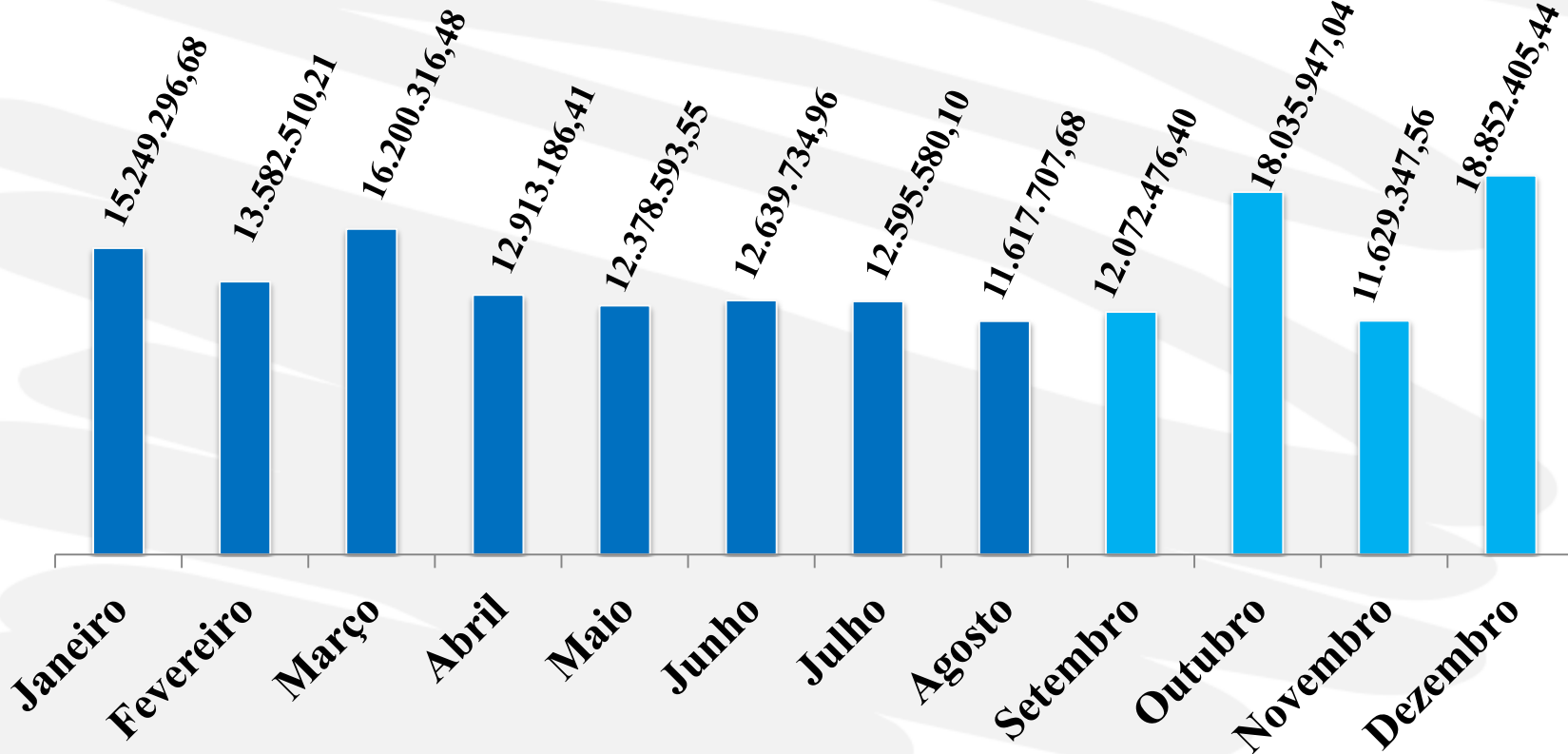
	Orçado	Realizado
Rec.Saúde	3.100.000,00	319.550,00
Rec.Educação	1.900.000,00	110.086,88
Infraestrutura Urbana	3.800.000,00	277.264,88
Prog.Habitacionais	3.700.000,00	57.772,54
Outros	7.700.000,00	465.274,80
TOTAL	20.200.000,00	1.229.949,10

Comportamento mensal da RCL

Março: IPTU Geral

Outubro: IPTU Aperam

Dezembro: Transferências correntes (FPM,SUS,FUNDEB)



RCL = Receita Corrente Líquida

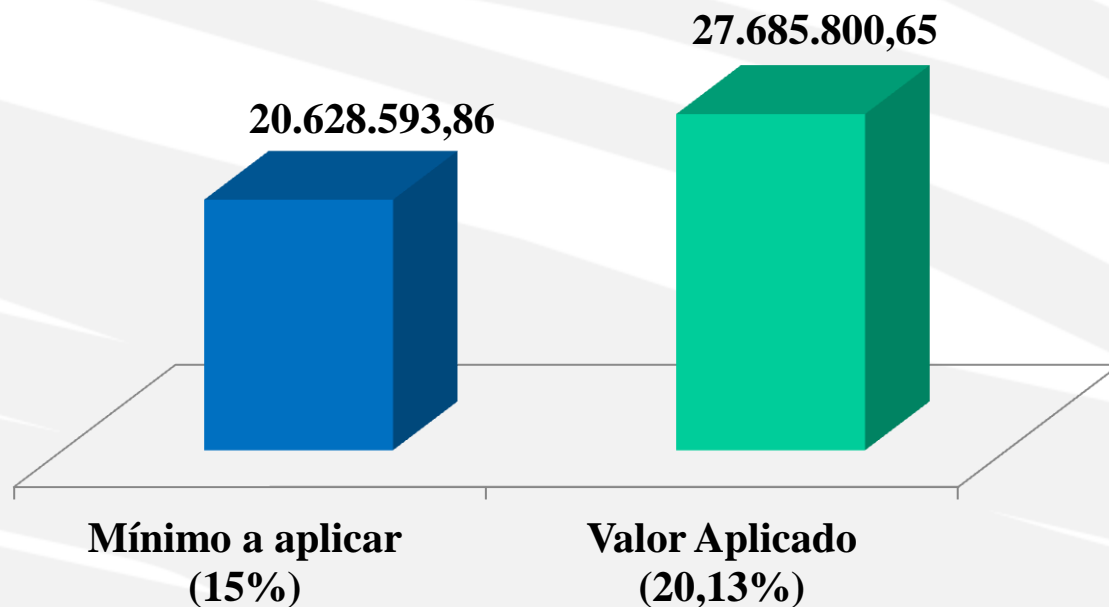
RCL Ano: R\$ 167.767.102,51

Limites legais e constitucionais

- Aplicação nas ações e Serviços Públicos de Saúde
- Aplicação na Manutenção e Desenvolvimento do Ensino
- Aplicação no Fundo de Desenvolvimento da Educação
Básica - FUNDEB
- Gastos com Pessoal

Aplicação na Saúde

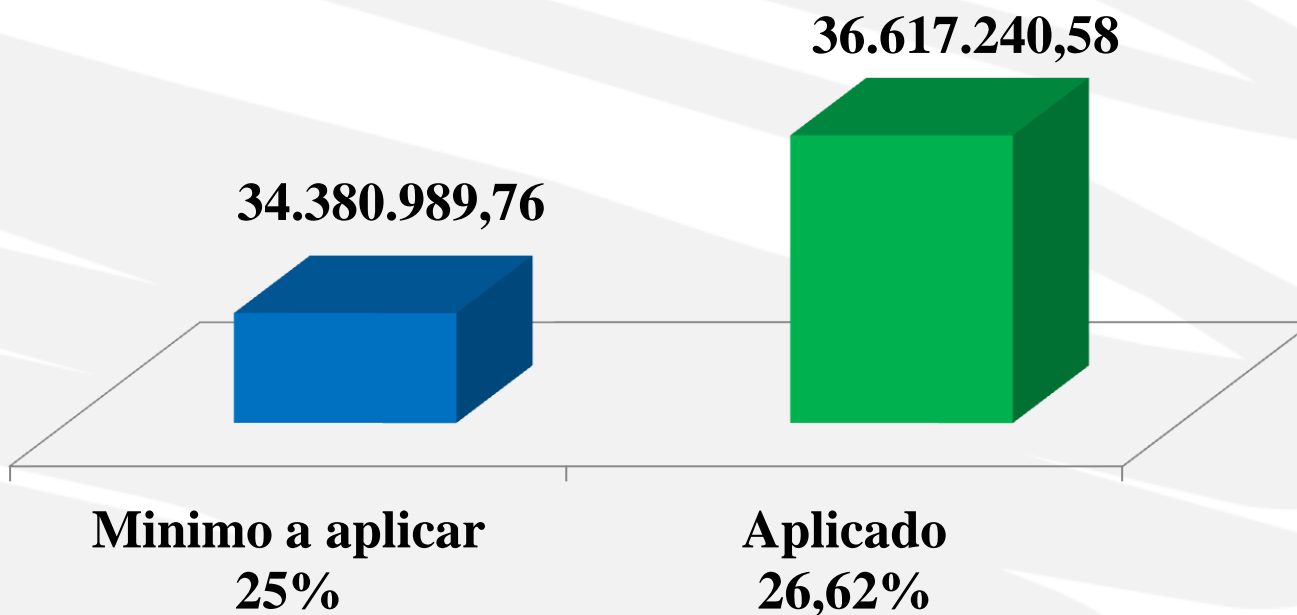
2017 (Janeiro a Dezembro)



Base de cálculo (Impostos e Transf.) : R\$ 137.523.959,06

Aplicação no Ensino

Exercício 2017
(Janeiro a Dezembro)

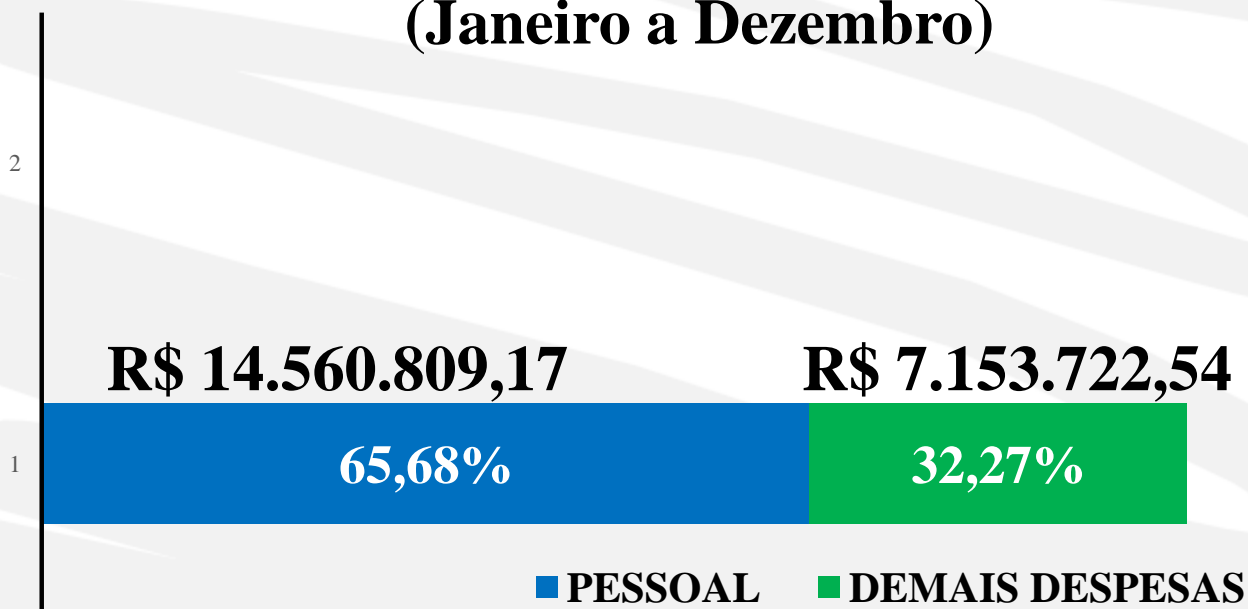


Base de cálculo (Impostos e Transf.) : R\$ 137.523.959,06

Aplicação no FUNDEB

Exercício 2017

(Janeiro a Dezembro)



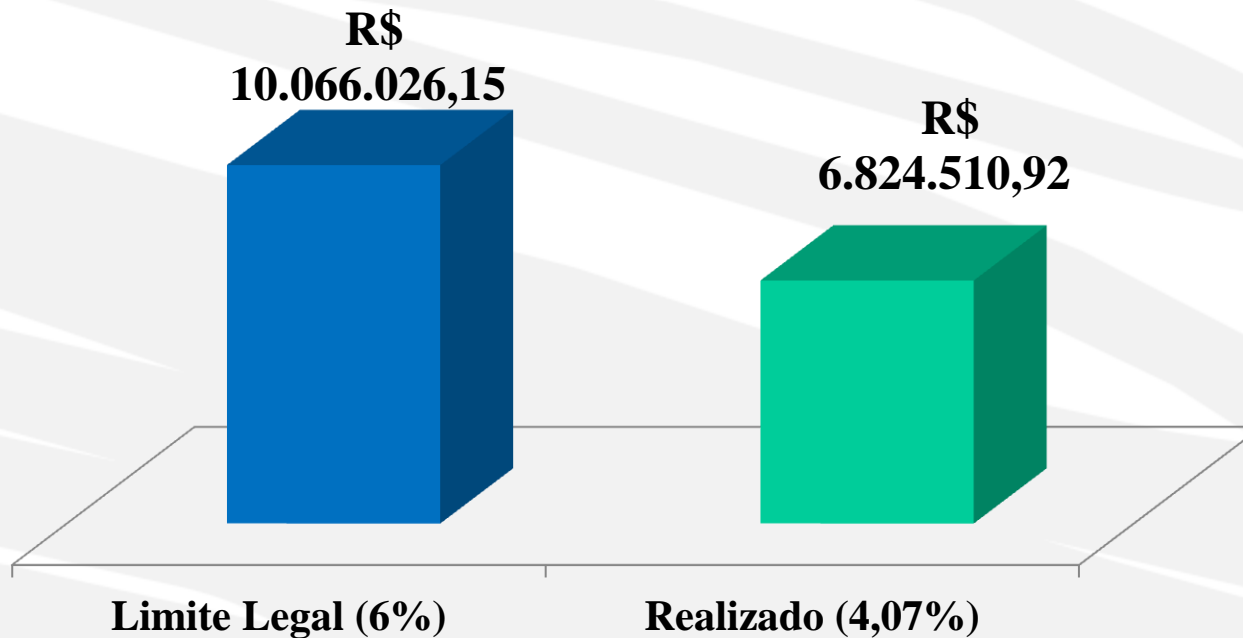
Base de cálculo (Receita do FUNDEB) : R\$ 22.167.240,34

Mínimo exigido (Pessoal Magistério): 60%

Máximo permitido (Demais Despesas): 40%

Gastos com Pessoal: Somente Câmara

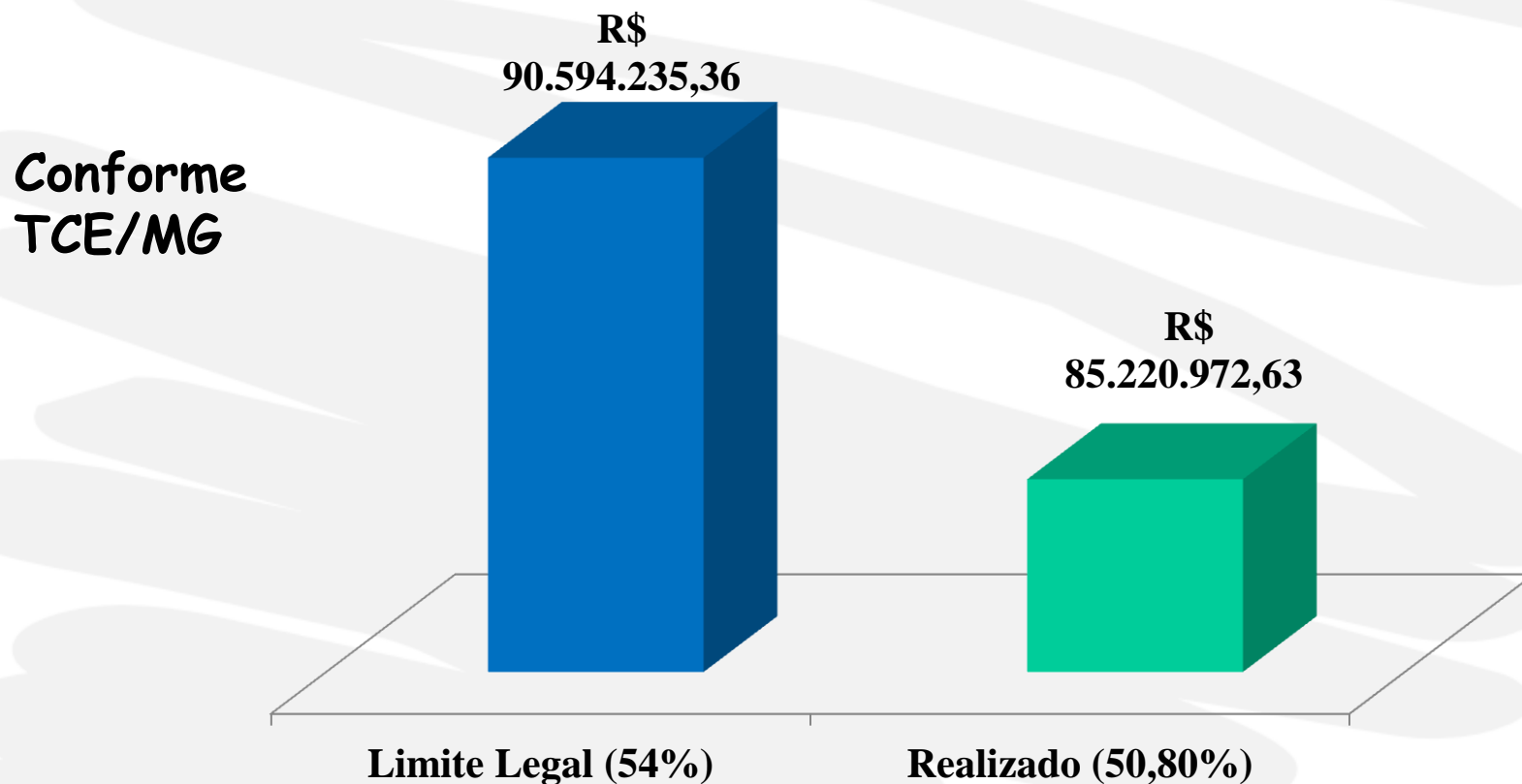
Conforme
TCE/MG



Limite prudencial: 5,70% da RCL

RCL Ano: R\$ 167.767.102,51

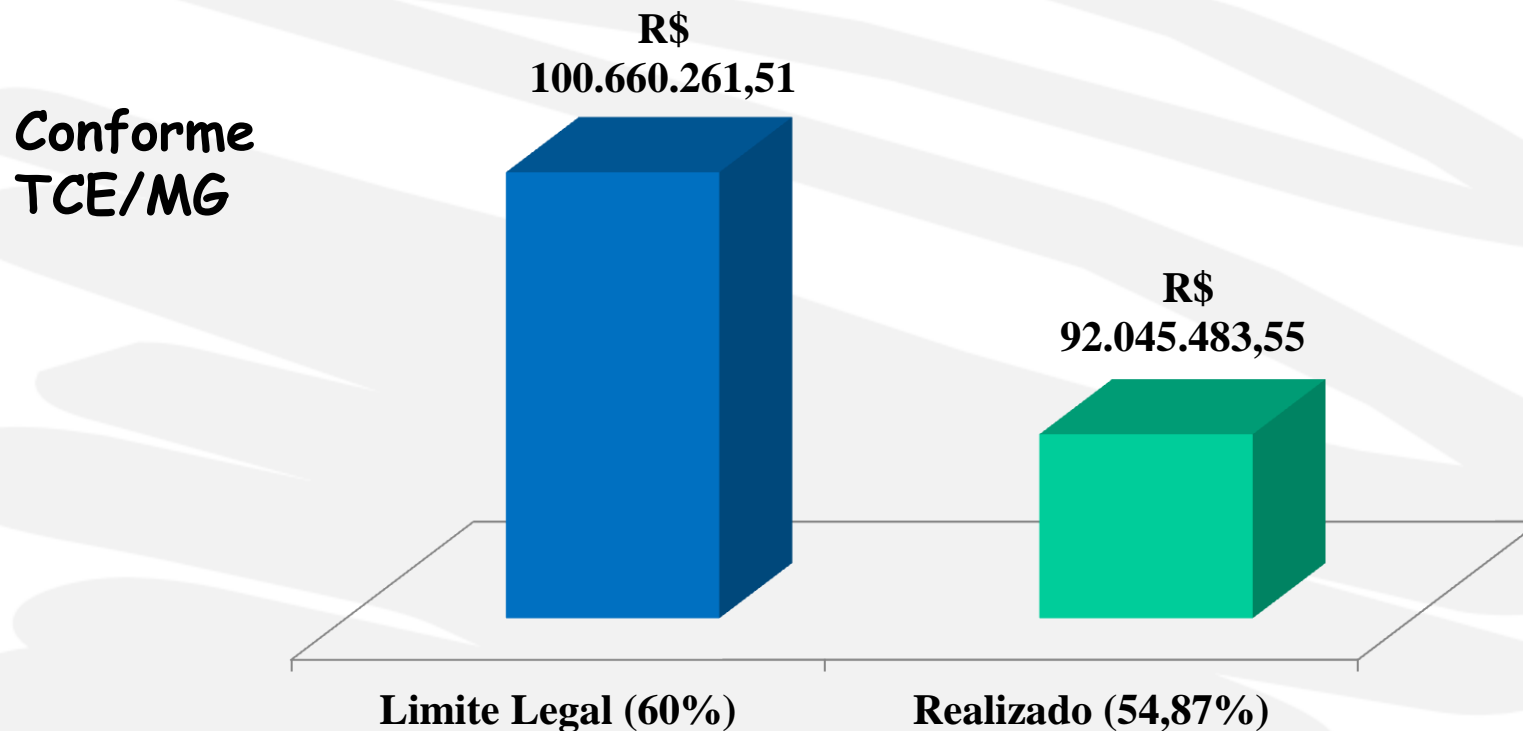
Gastos com Pessoal: Somente Prefeitura



Limite prudencial: 51,30% da RCL

RCL Ano: R\$ 167.767.102,51

Gastos com Pessoal Consolidado: Prefeitura + Câmara



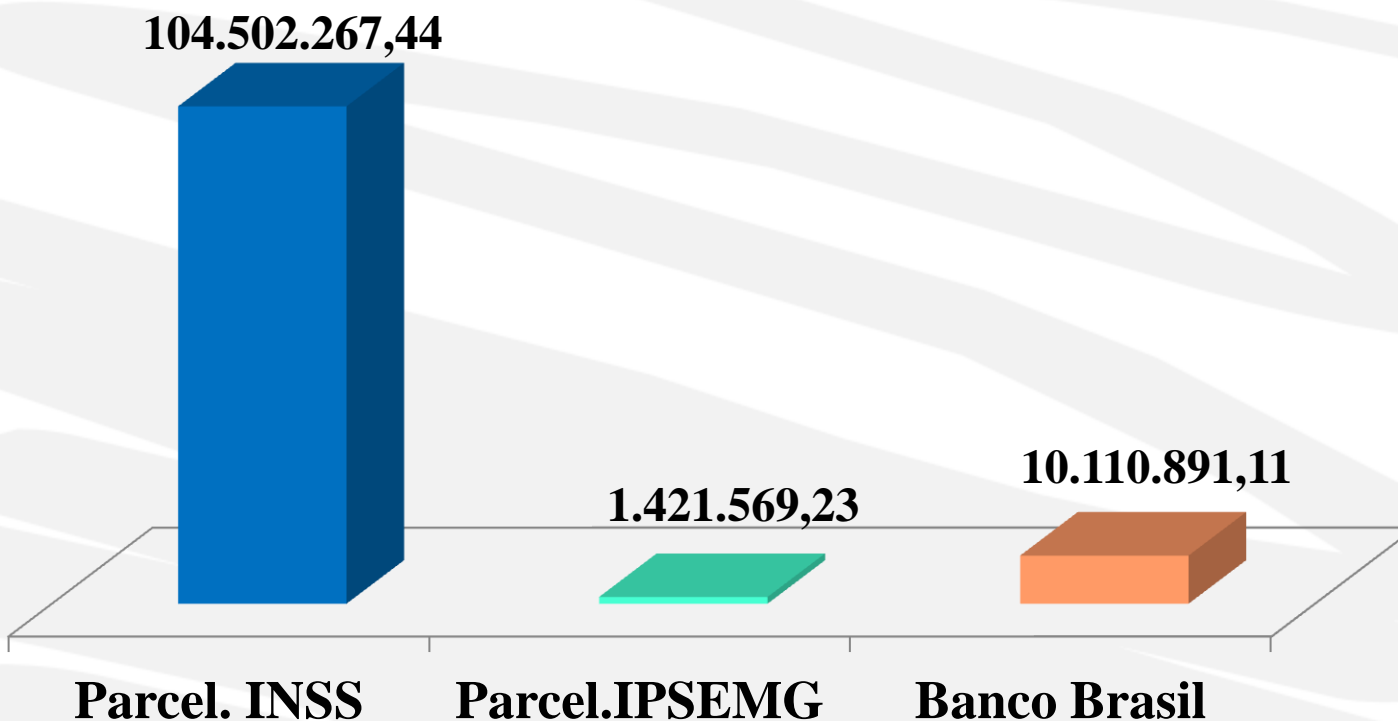
Limite prudencial: 57,30% da RCL

RCL Ano: R\$ 167.767.102,51

Posição da dívida no fechamento do exercício

- **Dívida Fundada (Dívida a longo prazo)**
- **Dívida Flutuante (Dívida a curto prazo)**
- **Restos a Pagar Inscritos em 2017**
- **Situação dos Restos a Pagar em 31/12/2017**

Dívida Fundada (longo prazo) Resultado consolidado




Saldo devedor em:

01/01/2017: R\$ 111.719.959,26

Saldo devedor em:

31/12/2017: R\$ 116.034.727,78

Dívida Flutuante (curto prazo) Resultado consolidado



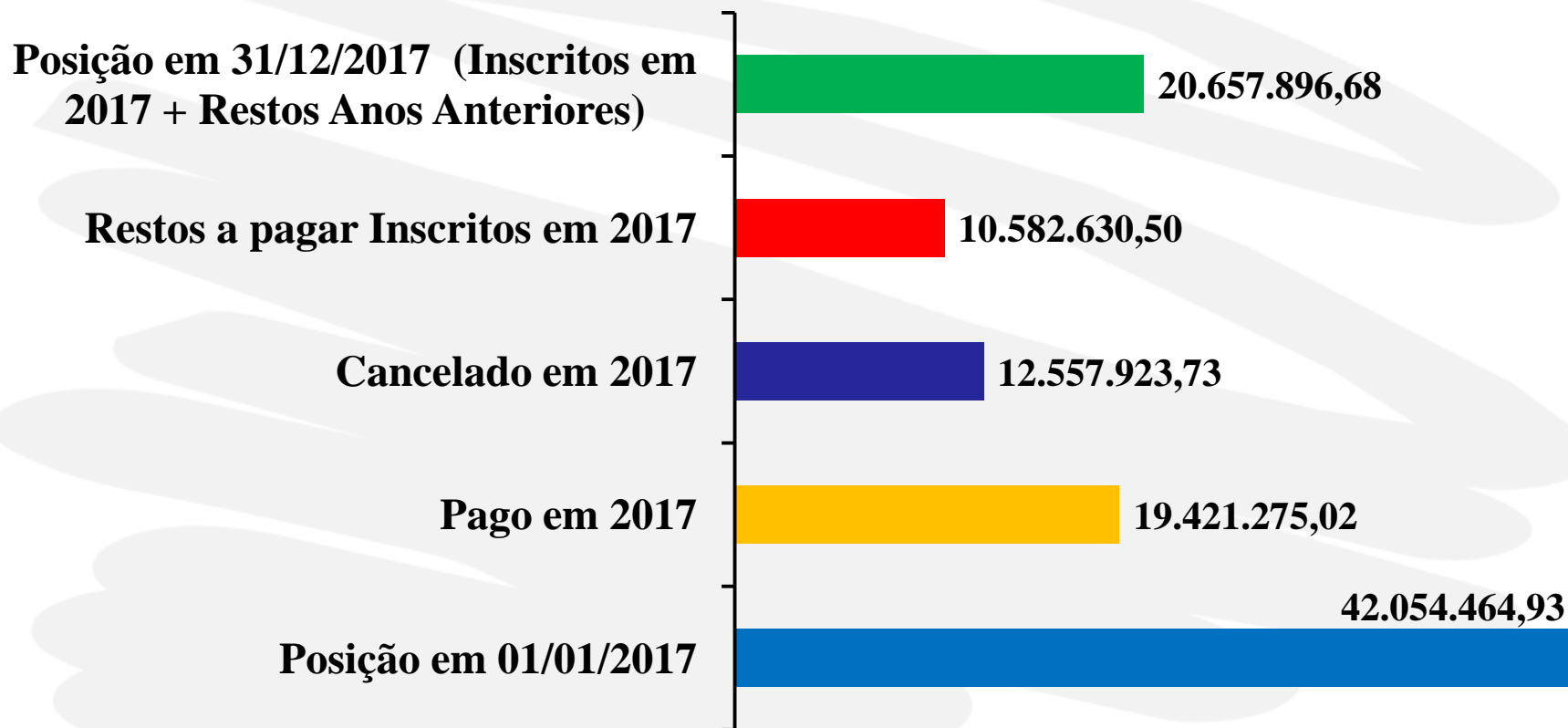
Saldo devedor em:

01/01/2017: R\$ 46.205.568,15

Saldo devedor em:

31/12/2017: R\$ 23.689.089,66

Situação do Restos a Pagar Resultado consolidado



DEMONSTRATIVO DAS METAS FISCAIS

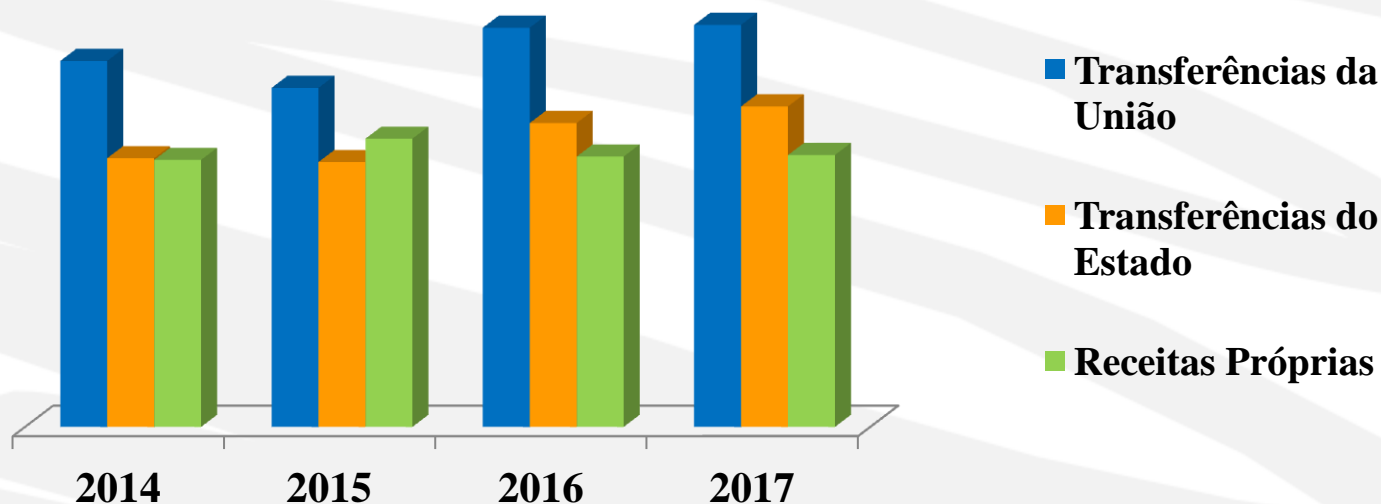
Acumulado de Janeiro a Dezembro/2017

	Previsto na LDO para 2017	Meta alcançada em 2017
Resultado Nominal	400.915,00	4.314.768,52
Resultado Primário	-2.360.355,00	20.257.030,34

R. Nominal: mede a evolução da dívida fiscal líquida, ou seja, mede a capacidade do Município em pagar suas dívidas a longo prazo.

R. Primário: avalia a sustentabilidade da política fiscal;
mede a capacidade do Município em gerar receita suficiente para pagar suas contas usuais.

COMPARATIVO DA RECEITA REALIZADA POR PROCEDÊNCIA DOS RECURSOS



	2014	2015	2016	2017
Transferências da União	62.192.890,10	57.614.650,25	67.842.011,90	68.321.066,12
Transferências do Estado	45.666.207,37	45.015.554,66	51.649.426,83	54.469.213,47
Receitas Próprias	45.377.937,91	48.982.342,84	45.946.062,23	46.206.772,02
Total	153.237.035,38	151.612.547,75	165.437.500,96	168.997.051,61

Obrigada!

Controladoria Geral